



วิเคราะห์ SET50 Future



ขายเรื่อยๆ...

มีแรงขายทำกำไรตั้งแต่เปิดตลาดเหมือนจะไปในไม่ไหวภาพการเคลื่อนไหวเช่นเดียวกับตลาดอื่นๆ ในภูมิภาคซึ่งปิดลบเกือบทุกตลาดประเด็นหลักๆ น่าจะเป็นกระแสเงินทุนที่ไหลออกเพื่อหลีกเลี่ยงความผันผวนจากประเด็นความมั่นคงและคาดการณ์อัตราดอกเบี้ย ประกอบกับยังคงไร้ปัจจัยบวกที่โดดเด่นภายในประเทศหนุน โดย SET Index ปิดตลาดที่ระดับ 1,571.51 จุด หรือปิดลบ -5.93 จุด แม้ไม่มากแต่ก็สะท้อนให้เห็นว่าเริ่มมีแรงเทขายออกมาเรื่อยๆ แล้ว มูลค่าการซื้อขายระหว่างวันเบาบางเพียง 34,898.13 ล้านบาท เท่านั้น แรงขายสลับกลุ่มอุตสาหกรรมกันไปไม่ได้หนักไปในอุตสาหกรรมใด อุตสาหกรรมหนึ่ง นักลงทุนต่างชาติขายสุทธิ -886.39 ล้านบาท เช่นเดียวกับกลุ่มบัญชีบริษัทหลักทรัพย์ซึ่งขายสุทธิรวมกว่า -989.62 ล้านบาท สวนทางกับนักลงทุนรายย่อยภายในประเทศที่ยังคงมีสถานะซื้อสุทธิ +432.44 ล้านบาท ในขณะที่สัญญา S50U17 ปิดตลาดที่ระดับ 995 จุด วันนี้ติดตามบรรยากาศการลงทุนเชิงลบที่มีแนวโน้มได้รับผลกระทบจากประเด็นความมั่นคงระหว่างประเทศ

แนะนำ ฝั่ง Short ได้เปรียบแต่ระวังแรงซื้อสวนด้วย



วันพฤหัสบดีที่ 10 สิงหาคม พ.ศ. 2560

ปัจจัยที่ต้องติดตาม

- แรงขายหุ้นสหรัฐฯ เมื่อคืนนี้
- ประเด็นคาบสมุทรเกาหลี

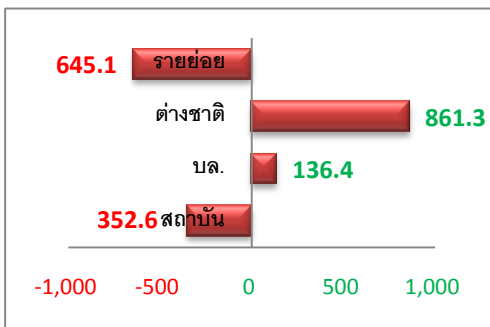
ข่าวในประเทศ

- พาณิชย์ตั้งโรงงาน รับซื้อกิโลละ8บาท สกัดข้าวโพดตกต่ำ: พาณิชย์เตรียมมาตรการล่วงหน้ารับมือข้าวโพดเลี้ยงสัตว์ออกสู่ตลาดช่วงปลายเดือน ส.ค.-ก.ย. ขอความร่วมมือโรงงานอาหารสัตว์รับซื้อหน้าโรงงานทั่วประเทศกิโลละ 8 บาท
- สบ.ปลื้มหนี้สาธารณะลด ยอดม.ย.สวบ1.6แสนล้าน: สบ.เผยหนี้สาธารณะคงค้าง ณ วันที่ 30 มิถุนายน 60 มีจำนวน 6,185,431.38 ล้านบาท โดยแบ่งเป็น หนี้รัฐบาล 4,759,892.16 ล้านบาท หนี้รัฐวิสาหกิจ 967,318.90 ล้านบาท หนี้รัฐวิสาหกิจที่เป็นสถาบันการเงิน (รัฐบาลค้าประกัน) 441,735.78 ล้านบาท และหนี้หน่วยงานของรัฐ 16,484.54 ล้านบาท เมื่อเปรียบเทียบกับเดือนก่อนหน้าหนี้สาธารณะคงค้างลดลงสุทธิ 162,393 ล้านบาท ส่งผลให้หนี้สาธารณะคงค้างต่อจีดีพี ณ สิ้นเดือนมิถุนายน 2560 คิดเป็น 41.54% ของจีดีพี ซึ่งลดลงเมื่อเทียบกับ ณ สิ้นเดือนพฤษภาคม 2560 ที่ 42.90%
- (PTTGCU17) PTTGC ครึ่งปีกำไรโต 105% ยอดขาย-มารีจิ้นหนุนแรง PTTGC อวดผลงานครึ่งปีโตอสังการ ฟันกำไรฟูกระอุ 105% เฉียด 2 หมื่นล้านบาท ขณะที่ทำรายได้กว่า 2.07 แสนล้านบาทจากปริมาณการขายที่เพิ่มสูงขึ้นและส่วนต่างผลิตภัณฑ์ที่ดีขึ้น และรับรู้กำไรจากบริษัทร่วม-เงินลงทุน-อัตราแลกเปลี่ยน

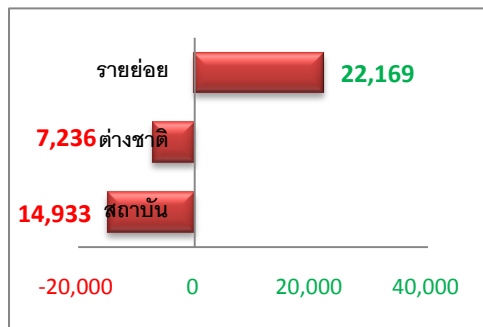
Index	Close	Chg	%Chg
Dow-Jones	22,048.70	-36.64	-0.17%
S&P 500	2,474.02	-0.90	-0.04%
SET	1,571.51	-5.93	-0.38%
SET 50	999.47	-2.93	-0.29%
USD/THB	33.25	-0.02	-0.06%
EUR/USD	1.1757	+0.0008	+0.07%
USD Index	93.50	-0.15	-0.16%
Nymex Crude	49.56	+0.39	+0.79%
ICE Brent Crude	52.70	+0.56	+1.07%

ที่มา : ไทยโพสต์, ทุนหุ้น, โพลศูทูเดย์

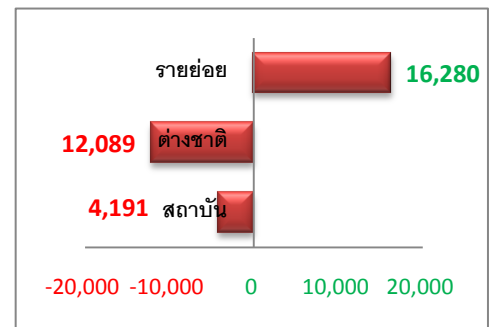
SET (ล้านบาท)



Futures Market (สัญญา)



Index Futures (สัญญา)



Symbol	Settlement Price	Close	Change	Volume	Open Interest	Days to Expire
S50Q17	998.5	998.5	+0.0	-	2	20
S50U17	995.0	995.0	-3.4	81,297	349,314	49
S50V17	995.5	995.5	-1.1	4	6	81
S50Z17	997.4	997.4	-2.6	5,267	41,442	140
S50H18	993.4	993.4	-2.5	246	3,582	231
S50M18	987.9	987.9	-2.5	128	1,748	322

Sources : TFE, SET