



Today Strategy: Gold ตลาดทองคำกลับมาได้รับปัจจัยบวกในช่วงสองสามวันที่ผ่านมาอีกครั้งจากประเด็นต่างๆ ซึ่งทำให้เรามองว่า Upside ยังไปได้อีกแต่ต้องระวังแรงขายกดดันให้ตลาดย่อตัวลงมาสร้างฐานบ้างเล็กน้อย โดยสำหรับวันนี้เรายังคงให้น้ำหนัก Long Position มากกว่าจากปัจจัยบวกหลายปัจจัยแต่ต้องติดตามและผลกระทบจากถ้อยแถลงของสมาชิก FOMC ด้วย

วิเคราะห์ราคาทองคำ



- ปัจจัยการเมืองระหว่างประเทศในคาบสมุทรเกาหลีกลับมาเป็นปัจจัยหนุนหลักให้ตลาดสินทรัพย์ปลอดภัยกลับมาที่มีความน่าสนใจมากขึ้นหลังสื่อหลายสำนักให้ความเห็นว่าการพัฒนาระบบหัวรบนิวเคลียร์ได้สำเร็จแล้ว สร้างความวิตกให้ประชาคมโลกจนประธานาธิบดีทรัมป์กล่าวว่าจะไม่อดทนอดกลั้นและจะเริ่มใช้มาตรการรุนแรงต่อเกาหลีเหนือ และยังให้ความเห็นเรื่องการเกิดสงครามโลกครั้งที่สามพร้อมบรรยายถึงแสนยานุภาพทางด้านการทหารซึ่งเรามองว่าเป็นการจุดสถานการณ์โลกย้อนกลับไปเมื่อ 30 ปีก่อนซึ่งแข่งขันกันด้วยคลังแสงและอาวุธสงครามถือเป็นมิติความมั่นคงในรูปแบบเดิม (Traditional National Security) ประกอบกับการให้ความเห็นเรื่องการก่อสงครามนั้นไม่ควรจะพูดเป็นอย่างยิ่ง สิ่งเหล่านี้เรามองว่าตลาดไม่ได้ตื่นตื่นจนมีแรงขายหนุนเข้าสู่สินทรัพย์ปลอดภัยแต่ตลาดตระหนักดีถึงภาวะผู้นำของทรัมป์ในฐานะผู้นำประเทศมากกว่าว่าเขาจะสามารถนำพาชาติและเศรษฐกิจสหรัฐฯ ไปได้ถึงไหน จริงอยู่ที่เข้าประสบความสำเร็จในฐานะนักธุรกิจแต่ในการบริหารประเทศต้องถือว่ายังใช้ไม่ได้และความเชื่อมั่นที่ลดลงดังกล่าวทำให้นักลงทุนพยายามหาแหล่งพักเงิน ซึ่งก็ทำให้ดัชนีตลาดหุ้นสหรัฐฯ ที่เพิ่งขึ้นไปทำจุดสูงที่สุดใหม่มีแรงขายเทออกมารวมทั้งค่าเงินดอลลาร์ชะลอการแข็งค่า (อ่อนค่าลงเล็กน้อย) ในส่วนของกองทุน SPDR คงสถานะไว้ที่เดิม สำหรับวันนี้เรามองว่าตลาดทองคำน่าจะกลับได้รับผลกระทบจากถ้อยแถลงของสมาชิก FOMC เป็นหลัก
- แนะนำ ให้น้ำหนัก Long เหลือ 1,273 USD/toz

ฝ่ายวิจัย 02-618-0626 ณัฐที่ จุฬารากุล เลขทะเบียน 039588, ดนวรรณ์ ลือสวัสดิ์ ผู้ช่วยวิเคราะห์

หน้า 1

รายงานฉบับนี้จัดทำโดยบริษัท คลาสสิก โกลด์ ฟิวเจอร์ส จำกัด เพื่อแสดงความคิดเห็นเป็นข้อมูลประกอบการตัดสินใจในการลงทุนเท่านั้น ไม่ได้มีวัตถุประสงค์ในการชักชวนหรือชี้แนะให้ซื้อขายแต่อย่างใด ซึ่งรายงานนี้จัดทำด้วยความเห็นส่วนตัวประกอบกับแหล่งข้อมูลที่ผู้จัดทำเห็นว่ามีความแม่นยำและความน่าเชื่อถือที่ยอมรับได้ ทั้งนี้ข้อมูลที่ปรากฏไม่ได้เป็นการยืนยันข้อเท็จจริงแต่อย่างใด บริษัทฯ และผู้จัดทำ ไม่รับรองการนำเอาข้อความในเอกสารนี้ไปใช้ไม่ว่ากรณีใดๆ ความดังกล่าวเป็นแนวคิดของผู้จัดทำเพื่อใช้เป็นข้อมูลประกอบการตัดสินใจ ดังนั้นนักลงทุนควรใช้ดุลพินิจอย่างรอบคอบในการตัดสินใจลงทุน



วันพฤหัสบดีที่ 10 สิงหาคม พ.ศ. 2560

Key Point

Positive(+)

- ความต้องการถือทองคำในฐานะสินทรัพย์ปลอดภัยเพิ่มขึ้น เมื่ออัตราแลกเปลี่ยนผันผวนแรง

Negative(-)

- เงินดอลลาร์แข็งค่าขึ้น
- การปรับขึ้นอัตราดอกเบี้ยของธนาคารกลางสหรัฐฯ
- การใช้นโยบายทางการเงินเชิงผ่อนคลายของธนาคารกลางต่างๆ

Neutral (*)

- การประกาศตัวเลขเศรษฐกิจของสหรัฐฯ
- ความไม่แน่นอนทางการเมืองของสหรัฐฯ
- แรงขายของสินทรัพย์เสี่ยง

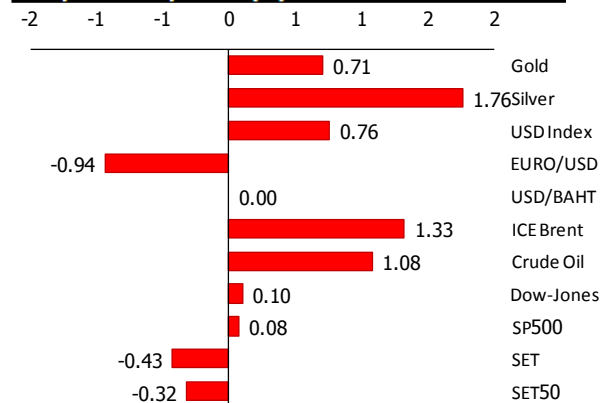
Exclusive News

- **ปัญหาเกาหลีเหนือหนุนทองพุ่งขึ้น 1.3%:** ราคาทองคำสปอตที่ตลาดสหรัฐฯ ทะยานขึ้น 16.91 ดอลลาร์ หรือ 1.34 % สู่ 1,277.15 USD/toz ในช่วงท้ายตลาดวันพุธ หลังจากขึ้นไปแตะจุดสูงสุดในรอบเกือบ 2 เดือนที่ 1,278.66 ดอลลาร์ในวันพุธ โดยราคาทองได้รับแรงหนุนหลังจากเกาหลีเหนือระบุในวันพุธว่า เกาหลีเหนือกำลังพิจารณาเรื่องแผนยิงขีปนาวุธไปยังเกาะกวม ซึ่งเป็นดินแดนของสหรัฐฯ ในมหาสมุทรแปซิฟิกและประธานาธิบดีโดนัลด์ ทรัมป์ของสหรัฐฯ กล่าวถึงความแข็งแกร่งของคลังแสงอาวุธนิวเคลียร์ของสหรัฐฯ
- **ฟรังค์สวิส, เยนปรับตัวขึ้นจากความวิตกกังวลเกี่ยวกับเกาหลีเหนือ:** ฟรังค์สวิส ทะยานขึ้นอย่างมากเมื่อเทียบกับยูโรและดอลลาร์ในวันพุธ ณะที่ความตึงเครียดที่เพิ่มขึ้น ระหว่างสหรัฐฯ และเกาหลีเหนือทำให้นักลงทุนพากันเข้าซื้อสินทรัพย์ปลอดภัยฟรังค์สวิสพุ่งขึ้นวันเดียวมากที่สุดเมื่อเทียบกับยูโร นับตั้งแต่ธนาคารกลางสวิสยกเลิกเพดานการควบคุมสกุลเงินในเดือนม.ค. 2015 ทั้งนี้ ดอลลาร์ร่วง 1.1% เมื่อเทียบกับฟรังค์สวิส ซึ่งเป็นการร่วงลงมากที่สุดในรอบ กว่า 6 สัปดาห์ และดอลลาร์ร่วงลง 0.26% สู่ 110.01 เยนด้วย

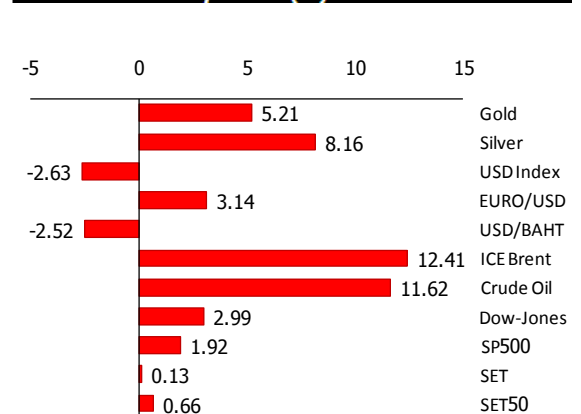
ที่มา: Reuter

	Price	Chg.	%Chg.
Gold (Comex)	1,277.15	+16.91	+1.34%
Silver (Comex)	16.91	+0.49	+2.98%
SPDR (Tonnes)	786.87	+0.00	+0.00%
iShare Silver Trust	10,530.59	+0.00	+0.00%
USD Index	93.50	-0.15	-0.16%
EUR/USD	1.1757	+0.0008	+0.07%
USD/THB	33.25	-0.02	-0.06%
ICE Brent	52.70	+0.56	+1.07%
Nymex Crude	49.56	+0.39	+0.79%
Dow Jones Index	22,048.70	-36.64	-0.17%
SET50	999.47	-2.93	-0.29%

5-Day Commodity Moves (%)



1-Month Commodity Moves (%)





GFM17

Thai Baht



GFQ17



Remarks	ราคา Gold Futures เปลี่ยนแปลง (บาท)
ทุก 1 ดอลลาร์ ที่ Gold Spot เปลี่ยนแปลง	15.79
ทุก 0.10 บาท ที่เงินบาทเปลี่ยนแปลง	60.62



Economic Calendar

Date	Country	Impact	Time	Index	Actual	Forecast	Previous
7 ส.ค.	-	-	-	-	-	-	-
8 ส.ค.	US	2	0:25	ถ้อยแถลงสมาชิก FOMC(Kashkari)	-	-	-
	US	1	2:00	สินเชื่อเพื่อการอุปโภคบริโภค เดือน มิ.ย. m/m	12.4B	15.6B	18.4B
	US	1	17:00	ดัชนีธุรกิจขนาดเล็จาก NFIB เดือน ก.ค.	105.2	103.6	103.6
	US	2	21:00	จำนวนตำแหน่งงานนอกภาคการเกษตร เดือน มิ.ย.	6.16M	5.66M	5.67M
	US	1	21:00	การสำรวจความเชื่อมั่นทางเศรษฐกิจจาก IBD/TIPP เดือน ส.ค.	52.2	50.6	50.2
9 ส.ค.	US	2	19:30	ผลการผลิตนอกภาคการเกษตรขั้นต้น ไตรมาส2/60 q/q	0.9%	0.8%	0%
	US	2	19:30	ดัชนีต้นทุนแรงงานต่อหนึ่งหน่วยการผลิตขั้นต้น ไตรมาส2/60 q/q	0.6%	1.2%	2.2%
	US	1	21:00	สินค้าคงคลังภาคค้าส่งขั้นสุดท้ายเดือน มิ.ย. m/m	0.7%	0.6%	0.6%
	US	3	21:30	สต็อกน้ำมันดิบรายสัปดาห์	-6.5M	-	-1.5M
10 ส.ค.	US	3	19:30	ดัชนีราคาผู้ผลิต เดือน ก.ค. m/m		0.1%	0.1%
	US	3	19:30	จำนวนผู้ขอรับสวัสดิการว่างงานรายสัปดาห์		244K	240K
	US	2	19:30	ดัชนีราคาผู้ผลิตไม่รวมอาหารและพลังงาน เดือน ก.ค. m/m		0.2%	0.1%
	US	2	21:00	ถ้อยแถลงสมาชิก FOMC(Dudley)		-	-
11 ส.ค.	US	1	1:00	ดุลงบประมาณรัฐบาลกลางสหรัฐฯ เดือน ก.ค.		-55.5B	-90.2B
	US	3	19:30	ดัชนีราคาผู้บริโภค เดือน ก.ค. m/m		0.2%	0%
	US	3	19:30	ดัชนีราคาผู้บริโภคทั่วไปไม่รวมอาหารและพลังงาน เดือน ก.ค. m/m		0.2%	0.1%
	US	2	20:40	ถ้อยแถลงสมาชิก FOMC(Kaplan)		-	-
	US	2	22:30	ถ้อยแถลงสมาชิก FOMC(Kashkari)		-	-

Impact:High Impact- 3 / Medium Impact- 2 / Low Impact- 1 / Non-Impact- 0

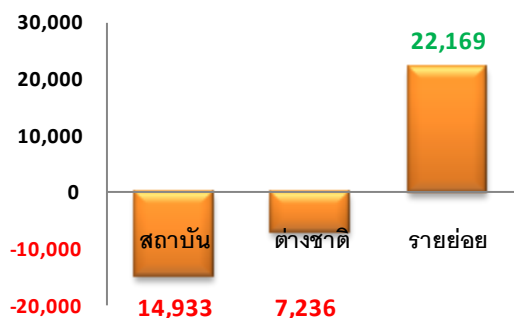
CN – China / DE – Germany / FR – France / ES – Spain / EU – European Union / IT – Italy / JP – Japan / TH – Thailand / US – United States

Sources:Reuters, Bloomberg และ Infoquest




Investor Types

Futures Market (สัญญา)



Metal Futures (สัญญา)



Currency Futures (สัญญา)



Market Summary

Symbol	Settlement Price ¹	Close ² (Night)	Change ¹ (Day)	Change ² (Night)	Volume ¹ (Day)	Volume ² (Night)	Open Interest ²	Theory Price ³	Days to Expire
GF10Q17	20,050	20,120	+110	+70	22,781	10,947	32,784	20,175	20
GF10V17	20,080	20,150	+110	+70	7,561	3,582	20,841	20,220	81
GF10Z17	20,130	20,200	+110	+70	3,728	1,464	7,773	20,264	140
GFQ17	20,050	20,120	+110	+70	1,591	842	2,825	20,175	20
GFV17	20,090	20,140	+100	+50	712	606	1,491	20,220	81
GFZ17	20,130	20,190	+110	+60	167	152	693	20,264	140
S50U17	995.0	-	-3	+0	49,299	81,297	349,314	1,001.3	49
USDV17	33.24	33.24	+0.00	+0.00	2		17	33.21	81

Sources: TFEX, Settrade

1 – End of Day (Evening Session)

2 – Night Session

3 – Pre-Morning Session

หน้า 5

รายงานฉบับนี้จัดทำโดยบริษัท คลาสสิก โกลด์ ฟิวเจอร์ส จำกัด เพื่อแสดงความคิดเห็นเป็นข้อมูลประกอบการตัดสินใจในการลงทุนเท่านั้น ไม่ได้มีวัตถุประสงค์ในการชักชวนหรือชี้แนะให้ซื้อขายแต่อย่างใด ซึ่งรายงานนี้จัดทำด้วยความเห็นส่วนตัวประกอบกับแหล่งข้อมูลที่ผู้จัดทำเห็นว่ามีความแม่นยำและความน่าเชื่อถือที่ยอมรับได้ ทั้งนี้ข้อมูลที่ปรากฏไม่ได้เป็นการยืนยันข้อเท็จจริงแต่อย่างใด บริษัทฯ และผู้จัดทำ ไม่รับรองต่อการนำเอาข้อความในเอกสารนี้ไปใช้ไม่ว่ากรณีใดๆบทความดังกล่าวเป็นแนวคิดของผู้จัดทำเพื่อใช้เป็นข้อมูลประกอบการตัดสินใจ ดังนั้นนักลงทุนควรใช้ดุลพินิจอย่างรอบคอบในการตัดสินใจลงทุน