



Today Strategy: Gold ปัจจัยต่างๆ ดูเหมือนจะเข้ามาหนุนการปรับขึ้นของราคาทองคำในช่วงที่ผ่านมาเราอยู่กับรู้เห็นเป็นใจกัน เรียกได้ว่าหนุนแรงปรับแรงโดยเฉพาะมติดความมั่นคงระหว่างประเทศซึ่งบั่นทอนบรรยากาศการลงทุนในสินทรัพย์เสี่ยงและหนุนให้กระแสเงินทุนไหลเข้าในตลาดทองคำอย่างต่อเนื่อง อย่างไรก็ตามประเด็นดังกล่าวเรามองว่ายังเป็นปัจจัยบวกต่อได้สักหนึ่งสัปดาห์หากไม่มีปัจจัยใหม่ๆ และต้องระวังแรงขายออกด้วย สำหรับวันนี้ยังคงมุมมองบวกแต่ต้องพิจารณาแรงขายทำกำไรด้วย

วิเคราะห์ราคาทองคำ



- สำหรับวันนี้ประเด็นหลักๆ ที่จะเข้ามากำหนดการเคลื่อนไหวในระหว่างวันน่าจะเป็นถ้อยแถลงของสมาชิก FOMC สองท่าน ได้แก่ คุณ Robert Kaplan และคุณ Neel Kashkari รวมทั้งการประกาศดัชนีทางเศรษฐกิจสหรัฐฯ โดยเฉพาะดัชนีราคาผู้บริโภค ดัชนี ก.ค. ในขณะที่ประเด็นความมั่นคงในคาบสมุทรเกาหลียังคงคุกรุ่นและน่าจับตามองอยู่แต่อย่างไรก็ตามในส่วนนี้เรามองว่ายังไม่ถึงเวลาที่สถานการณ์จะรุนแรงมากกว่านี้แต่จะเป็นปัจจัยที่เข้ามาบรกดการลงทุนในสินทรัพย์เสี่ยงและหนุนการปรับขึ้นของตลาดสินทรัพย์ปลอดภัยเนื่องจากเกาหลีเหนือยังคงทำหายนายาของประชาคมโลกและสหรัฐฯ รวมทั้งยังมีแผนที่จะยิงขีปนาวุธไปที่บริเวณเกาะกวมอีกเรียกว่า “เล่นใหญ่” จริงๆ ในขณะที่ตัวเลขผู้ขอรับสวัสดิการการว่างงานสหรัฐฯ เมื่อคืนก็เข้ามาเป็นปัจจัยหนุนอีกแรงอย่างกับรู้เห็นเป็นใจกัน ด้านกองทุน SPDR คงสถานะถือครองทองคำไว้ที่ระดับเดิม 786.87 ตัน ซึ่งเราก็มองอย่างน้อยที่สุดก็ยังดีกว่ากลับมาขายออกสุทธิต่อ “เรายังคงมุมมองบวก”
- แนะนำ ให้นำหนัก Long แต่ต้องระวังแรงขายทำกำไร



วันศุกร์ที่ 11 สิงหาคม พ.ศ. 2560

Key Point

Positive(+)

- ความต้องการถือทองคำในฐานะสินทรัพย์ปลอดภัยเพิ่มขึ้น เมื่ออัตราแลกเปลี่ยนผันผวนแรง

Negative(-)

- เงินดอลลาร์แข็งค่าขึ้น
- การปรับขึ้นอัตราดอกเบี้ยของธนาคารกลางสหรัฐฯ
- การใช้นโยบายทางการเงินเชิงผ่อนคลายของธนาคารกลางต่างๆ

Neutral (*)

- การประกาศตัวเลขเศรษฐกิจของสหรัฐฯ
- ความไม่แน่นอนทางการเมืองของสหรัฐฯ
- แรงขายของสินทรัพย์เสี่ยง

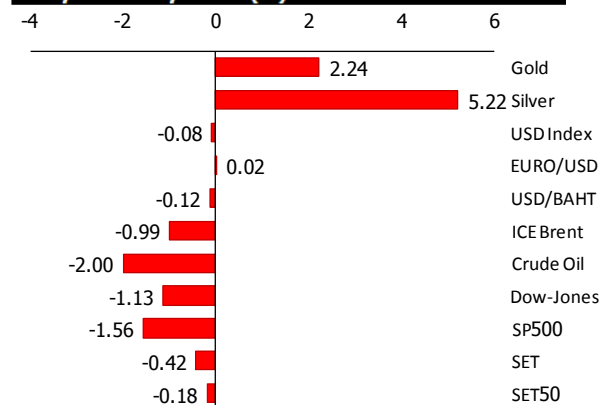
Exclusive News

- **ทองคำพุ่งขึ้นแตะจุดสูงสุด 2 เดือน:** ราคาทองสปอตที่ตลาดสหรัฐฯ ปรับขึ้น 8.85 ดอลลาร์สู่ 1,286.00 USD/toz ในช่วงท้ายตลาดวันพฤหัสบดี หลังจากขึ้นไปแตะจุดสูงสุดรอบ 2 เดือนที่ 1,287.73 ดอลลาร์ในระหว่างวัน ในขณะที่สหรัฐฯ กับเกาหลีเหนือประกาศขมขู่อีกฝ่ายและปัจจัยดังกล่าวกระตุ้นให้นักลงทุนเข้าซื้อทองคำในฐานะสินทรัพย์ปลอดภัย
- **วิตเกาหลีเหนือจุดดอลลัรร่วงต่ำสุดในรอบ 8 สัปดาห์เทียบ Yen:** ดอลลาร์ร่วงลงแตะระดับต่ำสุดในรอบ 8 สัปดาห์เมื่อเทียบกับ Yen ในวันพฤหัสบดีขณะที่ความตึงเครียดที่เพิ่มขึ้นระหว่างสหรัฐฯ และเกาหลีเหนือกระตุ้นให้นักลงทุนเข้าซื้อสินทรัพย์ปลอดภัย ทั้งนี้ ดอลลาร์ร่วงลง 0.77% สู่ 109.21 Yen ขณะที่ Yen ทะยานขึ้นเมื่อเทียบกับสกุลเงินหลัก ส่วนใหญ่ ส่วนดัชนีดอลลาร์ซึ่งวัดค่าดอลลาร์เมื่อเทียบกับตะกร้าสกุลเงินสำคัญ 6 สกุล ลดลง 0.17% สู่ระดับ 93.391 และยูโรปรับตัวขึ้น 0.14% เมื่อเทียบกับดอลลาร์

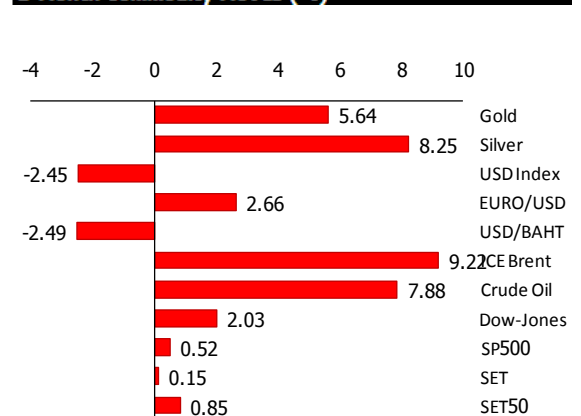
ที่มา: Reuter

	Price	Chg.	%Chg.
Gold (Comex)	1,286.00	+8.85	+0.69%
Silver (Comex)	17.08	+0.17	+1.02%
SPDR (Tonnes)	786.87	+0.00	+0.00%
iShare Silver Trust	10,445.33	-85.26	-0.81%
USD Index	93.42	-0.08	-0.09%
EUR/USD	1.1770	+0.0013	+0.11%
USD/THB	33.23	-0.02	-0.06%
ICE Brent	51.90	-0.80	-1.52%
Nymex Crude	48.59	-0.97	-1.96%
Dow Jones Index	21,844.01	-204.69	-0.93%
SET50	1,000.34	+0.87	+0.09%

5-Day Commodity Moves (%)



1-Month Commodity Moves (%)





GFM17

Thai Baht



GFQ17



Remarks	ราคา Gold Futures เปลี่ยนแปลง (บาท)
ทุก 1 ดอลลาร์ ที่ Gold Spot เปลี่ยนแปลง	15.80
ทุก 0.10 บาท ที่เงินบาทเปลี่ยนแปลง	61.08



Economic Calendar

Date	Country	Impact	Time	Index	Actual	Forecast	Previous
7 ส.ค.	-	-	-	-	-	-	-
8 ส.ค.	US	2	0:25	ถ้อยแถลงสมาชิก FOMC(Kashkari)	-	-	-
	US	1	2:00	สินเชื่อเพื่อการอุปโภคบริโภค เดือน มิ.ย. m/m	12.4B	15.6B	18.4B
	US	1	17:00	ดัชนีธุรกิจขนาดเล็จาก NFIB เดือน ก.ค.	105.2	103.6	103.6
	US	2	21:00	จำนวนตำแหน่งงานนอกภาคการเกษตร เดือน มิ.ย.	6.16M	5.66M	5.67M
	US	1	21:00	การสำรวจความเชื่อมั่นทางเศรษฐกิจจาก IBD/TIPP เดือน ส.ค.	52.2	50.6	50.2
9 ส.ค.	US	2	19:30	ผลการผลิตนอกภาคการเกษตรขั้นต้น ไตรมาส2/60 q/q	0.9%	0.8%	0%
	US	2	19:30	ดัชนีต้นทุนแรงงานต่อหนึ่งหน่วยการผลิตขั้นต้น ไตรมาส2/60 q/q	0.6%	1.2%	2.2%
	US	1	21:00	สินค้าคงคลังภาคค้าส่งขั้นสุดท้ายเดือน มิ.ย. m/m	0.7%	0.6%	0.6%
	US	3	21:30	สต็อกน้ำมันดิบรายสัปดาห์	-6.5M	-	-1.5M
10 ส.ค.	US	3	19:30	ดัชนีราคาผู้ผลิต เดือน ก.ค. m/m	-0.1%	0.1%	0.1%
	US	3	19:30	จำนวนผู้ขอรับสวัสดิการว่างงานรายสัปดาห์	244K	244K	240K
	US	2	19:30	ดัชนีราคาผู้ผลิตไม่รวมอาหารและพลังงาน เดือน ก.ค. m/m	-0.1%	0.2%	0.1%
	US	2	21:00	ถ้อยแถลงสมาชิก FOMC(Dudley)	-	-	-
11 ส.ค.	US	1	1:00	ดุลงบประมาณรัฐบาลกลางสหรัฐฯ เดือน ก.ค.	-42.9B	-55.5B	-90.2B
	US	3	19:30	ดัชนีราคาผู้บริโภค เดือน ก.ค. m/m		0.2%	0%
	US	3	19:30	ดัชนีราคาผู้บริโภคทั่วไปไม่รวมอาหารและพลังงาน เดือน ก.ค. m/m		0.2%	0.1%
	US	2	20:40	ถ้อยแถลงสมาชิก FOMC(Kaplan)		-	-
	US	2	22:30	ถ้อยแถลงสมาชิก FOMC(Kashkari)		-	-

Impact:High Impact- 3 / Medium Impact- 2 / Low Impact- 1 / Non-Impact- 0


CN – China / DE – Germany / FR – France / ES – Spain / EU – European Union / IT – Italy / JP – Japan / TH – Thailand / US – United States

Sources:Reuters, Bloomberg และ Infoquest




Investor Types

Futures Market (สัญญา)



Metal Futures (สัญญา)



Currency Futures (สัญญา)



Market Summary

Symbol	Settlement Price ¹	Close ² (Night)	Change ¹ (Day)	Change ² (Night)	Volume ¹ (Day)	Volume ² (Night)	Open Interest ²	Theory Price ³	Days to Expire
GF10Q17	20,210	20,330	+160	+120	18,007	10,161	29,329	20,333	19
GF10V17	20,250	20,350	+160	+100	6,778	7,921	21,103	20,378	80
GF10Z17	20,290	20,400	+160	+110	2,352	1,757	8,375	20,422	139
GFQ17	20,220	20,320	+170	+100	1,633	1,181	2,900	20,333	19
GFV17	20,250	20,350	+160	+100	1,169	533	1,500	20,378	80
GFZ17	20,290	20,400	+160	+110	200	30	658	20,422	139
S50U17	996.4	-	+1	-0	81,297	77,101	349,555	1,002.1	48
USDV17	33.26	33.26	+0.02	+0.00	2	1	18	33.24	80

Sources: TFEX, Settrade

1 – End of Day (Evening Session)

2 – Night Session

3 – Pre-Morning Session

หน้า 5

รายงานฉบับนี้จัดทำโดยบริษัท คลาสสิก โกลด์ ฟิวเจอร์ส จำกัด เพื่อแสดงความคิดเห็นเป็นข้อมูลประกอบการตัดสินใจในการลงทุนเท่านั้น ไม่ได้มีวัตถุประสงค์ในการชักชวนหรือชี้แนะให้ซื้อขายแต่อย่างใด ซึ่งรายงานนี้จัดทำด้วยความเห็นส่วนตัวประกอบกับแหล่งข้อมูลที่ผู้จัดทำเห็นว่ามีความแม่นยำและความน่าเชื่อถือที่ยอมรับได้ ทั้งนี้ข้อมูลที่ปรากฏไม่ได้เป็นการยืนยันข้อเท็จจริงแต่อย่างใด บริษัทฯ และผู้จัดทำ ไม่รับรองต่อการนำเอาข้อความในเอกสารนี้ไปใช้ไม่ว่ากรณีใดๆบทความดังกล่าวเป็นแนวคิดของผู้จัดทำเพื่อใช้เป็นข้อมูลประกอบการตัดสินใจ ดังนั้นนักลงทุนควรใช้ดุลพินิจอย่างรอบคอบในการตัดสินใจลงทุน