



### วิเคราะห์ SET50 Future



### น้ำมันดิบกลับมาหนุน

ดัชนีตลาดหุ้นไทยเมื่อวานนี้เปิดตลาดมีแรงซื้อเข้ามาจนเกิดช่องว่างของราคาในแดนบวกทั้งในส่วนของดัชนี SET Index และสัญญาซื้อขายล่วงหน้า S50U17 สะท้อนบรรยากาศเชิงบวกของการลงทุนจากดัชนีตลาดหุ้นโลกและภูมิภาคซึ่งได้รับปัจจัยบวกหลังจากที่นักลงทุนคลายความกังวลต่อประเด็นการปรับขึ้นอัตราดอกเบี้ยนโยบายของธนาคารกลางสหรัฐฯ ในคำคืนก่อนหน้า ประกอบกับราคาน้ำมันดิบที่กลับมาเป็นปัจจัยหนุนการเคลื่อนไหวของกลุ่มพลังงานภายในประเทศ โดยที่ SET Index ปิดตลาดที่ระดับ 1,579.41 จุด ด้วยมูลค่าการซื้อขายระหว่างวันที่ระดับ 45,256.36 ล้านบาท นักลงทุนต่างประเทศกลับมาซื้อสุทธิ 1,424.89 ล้านบาทพร้อมกระแสเงินทุนไหลเข้าหนุนการแข็งค่าของค่าเงินบาท ในขณะที่สัญญาซื้อขายล่วงหน้า S50U17 ปิดตลาดนิ่งกว่าที่ระดับ 992.80 จุด สำหรับวันนี้เราคาดการณ์ว่าตลาดมีแนวโน้มเคลื่อนไหวในกรอบราคาเหนือระดับ 990 จุด โดยอิงไปในแดนบวกแต่หากราคาหลุดระดับนี้สำคัญดังกล่าวให้พิจารณาปิดสถานะระหว่างวันไม่ถึงข้ามสัปดาห์

แนะนำ ให้นำหนักฝั่ง Long หากราคาเหนือกว่าระดับ 990 จุด



วันศุกร์ที่ 14 กรกฎาคม พ.ศ. 2560

### ปัจจัยที่ต้องติดตาม

- การฟื้นตัวของราคาน้ำมันดิบซึ่งเป็นผลบวกต่อกลุ่มพลังงานในประเทศ
- ค่าเงินบาทที่แข็งค่า ณ ระดับ 33.92 บาท/USD

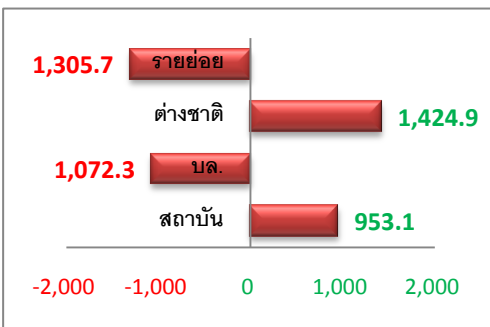
### ข่าวในประเทศ

- **เร่งมาตรการดันวอลุ่มสินค้าเกษตร:** ตลาดหลักทรัพย์เล็งหามาตรการกระตุ้นการซื้อขายสินค้าเกษตรเพิ่ม หลังควบรวม 1 ปี ปริมาณซื้อขายพุ่งจาก 10 สัญญาต่อวันเป็น 100 สัญญาต่อวัน แต่ยังคงอยู่ระดับต่ำเมื่อเทียบกับการซื้อขายทั้งตลาด
- **'รัฐวิสาหกิจ'กำไรเกินคาด 9เดือนส่งรายได้1.29แสนล.:** สคร.เผย 9 เดือนแรก ปีงบประมาณรัฐวิสาหกิจนำส่งรายได้เข้ารัฐรวมแล้วกว่า 1.29 แสนล้าน สูงกว่าเป้าหมาย 26% ซึ่งผลจากประสิทธิภาพการดำเนินงานของรัฐวิสาหกิจดีขึ้น โดยสำนักงานสลากฯ ส่งรายได้สูงสุด 2.2 หมื่นล้าน ที่เพิ่มขึ้นซึ่งมีส่วนทำให้ผลประกอบการของรัฐวิสาหกิจดีขึ้น
- **(EPGU17)อีพีจี'ลุยตลาดถนนวนหลังคานห้วยยอดพุ่ง5เท่า: "อีพีจี" ดัน "แอร์โรเฟล็กซ์" รุกตลาดถนนวนกันความร้อนใต้หลังคา ตั้งเป้ายอดขายปีนี้ 50 ล้าน เล็งส่งออกปีหน้า ประเดิมเพื่อนบ้านอาเซียน ก่อนขยายกว่า 100 ประเทศทั่วโลกมั่นใจรายได้กลุ่มปีนี้โต 12%**


Index	Close	Chg	%Chg
Dow-Jones	21,553.09	+144.02	+0.67%
S&P 500	2,447.83	+22.30	+0.92%
SET	1,579.41	+10.17	+0.65%
SET 50	999.35	+7.40	+0.75%
USD/THB	33.92	-0.16	-0.47%
EUR/USD	1.1395	-0.0070	-0.61%
USD Index	95.76	-0.00	-0.00%
Nymex Crude	46.08	+1.04	+2.31%
ICE Brent Crude	48.42	+0.90	+1.89%

ที่มา : โพลสต็อกซ์, ไทยโพสต์, ทันหุ้น


### SET (ล้านบาท)



### Futures Market (สัญญา)



### Index Futures (สัญญา)



Symbol	Settlement Price	Close	Change	Volume	Open Interest	Days to Expire
S50N17	996.4	996.4	+0.1	13	96	13
S50Q17	994.8	994.8	+0.0	-	2	47
S50U17	992.8	992.8	+2.3	70,074	304,552	76
S50Z17	993.4	993.4	+1.9	4,752	21,594	167
S50H18	989.8	989.8	+2.5	361	2,779	258
S50M18	983.7	983.7	+1.8	161	815	349

Sources : TFEX, SET

หน้า 2

รายงานฉบับนี้จัดทำโดยบริษัท คลาสสิก โกลด์ ฟิวเจอร์ส จำกัด เพื่อแสดงความคิดเห็นเป็นข้อมูลประกอบการตัดสินใจในการลงทุนเท่านั้น ไม่ได้มีวัตถุประสงค์ในการชักชวนหรือแนะนำให้ซื้อขายแต่อย่างใด ซึ่งรายงานนี้จัดทำด้วยความเห็นส่วนตัวประกอบกับแหล่งข้อมูลที่ผู้จัดทำเห็นว่ามีความแม่นยำและความน่าเชื่อถือที่ยอมรับได้ ทั้งนี้ข้อมูลที่ปรากฏไม่ได้เป็นการยืนยันข้อเท็จจริงแต่อย่างใด บริษัทฯ และผู้จัดทำ ไม่รับรองต่อการนำเอาข้อความในเอกสารนี้ไปใช้ไม่ว่ากรณีใดๆบทความดังกล่าวเป็นแนวคิดของผู้จัดทำเพื่อใช้เป็นข้อมูลประกอบการตัดสินใจ ดังนั้นนักลงทุนควรใช้ดุลพินิจอย่างรอบคอบในการตัดสินใจลงทุน