



● **Today Strategy:** Gold ตลาดทองคำได้รับปัจจัยบวกจากความกังวลของนักลงทุนต่อมาตรการต่างๆ ของประธานาธิบดีทรัมป์ทั้งการกระตุ้นเศรษฐกิจ, ประเด็นภาษีและความมั่นคง ทำให้ตลาดทองคำยังคงเคลื่อนไหวในแนวโน้มขาขึ้นระยะสั้นได้ โดยได้รับปัจจัยบวกจากกระแสเงินทุนที่ไหลออกจากสินทรัพย์เสี่ยงอย่างตลาดหุ้นและค่าเงินซึ่งถูกแรงขายกดดันให้เคลื่อนไหวและปิดตลาดในแดนลบกันเป็นส่วนใหญ่ทั่วโลก สำหรับวันนี้เรามองว่าทองคำเริ่มจำกัดกรอบการเคลื่อนไหวในระดับให้แต่ยังคงให้น้ำหนักฝั่ง Long มากกว่า(เหนือ 1,256 USD/toz)

วิเคราะห์ราคาทองคำ



- การเคลื่อนไหวของราคาทองคำเมื่อวานนี้ในช่วงการซื้อขายตามเวลาประเทศไทยมีแรงซื้อเข้ามาอย่างมีนัยสำคัญในช่วงเย็นจากความไม่แน่นอนทางการเมืองของสหรัฐฯ หลังประธานาธิบดีทรัมป์ไม่สร้างความมั่นใจในการปฏิรูปโครงสร้างภาษี, การกระตุ้นเศรษฐกิจและการแทรกแซงฝ่ายความมั่นคงรวมทั้งประเด็นการเปิดเผยและแลกเปลี่ยนข้อมูลความมั่นคงซึ่งมีขึ้นความลับให้แก่หน่วยงานข่าวกรองของรัสเซีย ส่งผลให้นักลงทุนขาดความมั่นใจและเทขายสินทรัพย์เสี่ยงในตลาดหุ้นกดดันให้ดัชนีตลาดหุ้นสหรัฐฯ เคลื่อนไหวและปิดในแดนลบตามดัชนีในภูมิภาคเอเชียและยุโรปตามลำดับ อย่างไรก็ตามในช่วงค่ำราคาทองคำเริ่มกลับมาแกว่งตัวในกรอบแคบประมาณ 4 ดอลลาร์ หลังนักลงทุนรับข่าวดังกล่าวไปพอสมควร โดยเรายังคงมองว่าทองคำยังมีแนวโน้มที่จะได้รับผลประโยชน์จากคาดการณ์การปรับขึ้นอัตราดอกเบี้ยของเฟดในเดือนหน้าซึ่งนักลงทุนเริ่มไม่มั่นใจว่าคณะกรรมการนโยบายการเงินจะมีมติปรับขึ้นหรือคงอัตราดอกเบี้ยตามเดิม สำหรับวันนี้เรามองว่าทองคำน่าจะแกว่งในกรอบราคาไปก่อนในช่วงระหว่างวันตามเวลาประเทศไทยแต่จะผันผวนในช่วงค่ำคืนจากการประกาศจำนวนผู้ขอรับสวัสดิการว่างงานรายสัปดาห์สหรัฐฯ ซึ่งมีแนวโน้มชี้ทิศทางการเคลื่อนไหวได้ในระดับหนึ่ง
- แนะนำ เปิดสถานะในกรอบ, ระวังแรงขายทำกำไร, พิจารณา Long Position เหนือระดับ 1,256 USD/toz



วันพฤหัสบดีที่ 18 พฤษภาคม พ.ศ. 2560

Key Point

Positive(+)

- ความต้องการถือทองคำในฐานะสินทรัพย์ปลอดภัยเพิ่มขึ้น เมื่ออัตราแลกเปลี่ยนผันผวนแรง

Negative(-)

- เงินดอลลาร์แข็งค่าขึ้น
- การปรับขึ้นอัตราดอกเบี้ยของธนาคารกลางสหรัฐฯ
- การใช้นโยบายทางการเงินเชิงผ่อนคลายของธนาคารกลางต่างๆ

Neutral (*)

- การประกาศตัวเลขเศรษฐกิจของสหรัฐฯ
- ความไม่แน่นอนทางการเมืองของสหรัฐฯ
- แรงขายของสินทรัพย์เสี่ยง

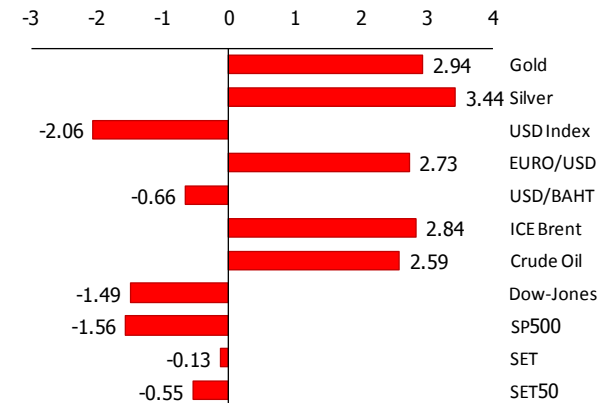
Exclusive News

- **ราคาพันธบัตรพุ่งขึ้น:** ผลตอบแทนพันธบัตรรัฐบาลสหรัฐฯ ร่วงลงมากที่สุดในวันเดียวนับตั้งแต่เดือนก.ค.ในวันพุธ เนื่องจากมีความวิตกกังวลมากขึ้นว่าข้อกล่าวหาต่อประธานาธิบดี ทรัมป์จะชะลอความพยายามของเขาในการลดภาษี และเพิ่มงบรายจ่ายด้านโครงสร้างพื้นฐาน ทั้งนี้ ราคาพันธบัตรรัฐบาลสหรัฐฯ อายุ 30 ปี ปิดพุ่งขึ้น 1-28/32 ที่ 102 -01/32 โดยมี ผลตอบแทน 2.898% ส่วนราคาพันธบัตรรัฐบาลสหรัฐฯ อายุ 10 ปีปิดพุ่งขึ้น 32 /32 ที่ 101-14/32 โดยมีผลตอบแทน 2.216%
- **ปัญหาการเมืองสหรัฐฯ หนุนราคาทองพุ่งสูง:** ราคาทองคำสปอตที่ตลาดสหรัฐฯ พุ่งขึ้น 23.95 ดอลลาร์ หรือ 1.94 % สู่ 1,260.35 USD/toz ในช่วงท้ายตลาดวันพุธ ซึ่งถือเป็นการพุ่งขึ้นครั้งใหญ่ที่สุดนับตั้งแต่เดือน มิ.ย. 2016 หลังจากราคาทองขึ้นไปแตะจุดสูงสุดรอบ 2 สัปดาห์ที่ 1,260.20 USD/toz ในระหว่างวัน ทั้งนี้ ราคาทองส่งมอบเดือน มิ.ย.ที่ตลาด COMEX ปิดพุ่งขึ้น 22.30 ดอลลาร์ ที่ 1,258.70 USD/toz

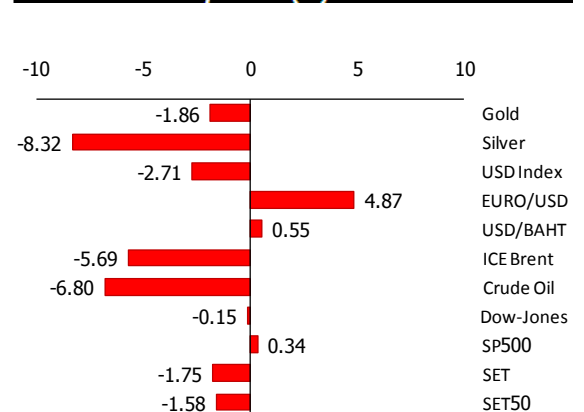
ที่มา: Reuter

	Price	Chg.	%Chg.
Gold (Comex)	1,260.35	+23.95	+1.94%
Silver (Comex)	16.85	+0.03	+0.18%
SPDR (Tonnes)	851.89	+0.00	+0.00%
iShare Silver Trust	10,649.70	+0.00	+0.00%
USD Index	97.58	-0.53	-0.54%
EUR/USD	1.1158	+0.0076	+0.69%
USD/THB	34.47	+0.01	+0.03%
ICE Brent	52.21	+0.56	+1.08%
Nymex Crude	49.07	+0.41	+0.84%
Dow Jones Index	20,606.93	-372.82	-1.78%
SET50	983.98	-0.68	-0.07%

5-Day Commodity Moves (%)



1-Month Commodity Moves (%)





วันพฤหัสบดีที่ 18 พฤษภาคม พ.ศ. 2560

GFM17

Thai Baht



GFM17



Remarks	ราคา Gold Futures เปลี่ยนแปลง (บาท)
ทุก 1 ดอลลาร์ ที่ Gold Spot เปลี่ยนแปลง	16.39
ทุก 0.10 บาท ที่เงินบาทเปลี่ยนแปลง	59.84



Economic Calendar

Date	Country	Impact	Time	Index	Actual	Forecast	Previous
15 พ.ค.	CN	3	9:00	ผลผลิตอุตสาหกรรม เดือน เม.ย. y/y	6.5%	7%	7.6%
	CN	2	9:00	การลงทุนในสินทรัพย์ถาวร เดือน เม.ย. ytd/y	8.9%	9.1%	9.2%
	US	2	19:30	ดัชนีการสำรวจจากผู้ผลิตในรัฐนิวยอร์ก เดือน พ.ค.	-1.0	7.6	5.2
	US	1	21:00	ดัชนีตลาดที่อยู่อาศัยโดย NAHB เดือน พ.ค.	70	68	68
16 พ.ค.	US	1	3:00	การทำธุรกรรมหลักทรัพ์ระยะยาวสุทธิ เดือน มี.ค.	59.8B	68.3B	53.4B
	EU	2	16:00	จีดีพีขั้นต้น ไตรมาส 1/60 q/q	0.5%	0.5%	0.5%
	EU	1	16:00	ดุลการค้า เดือน มี.ค.	23.1B	18.8B	19.2B
	US	3	19:30	จำนวนใบอนุญาตสร้างอาคารใหม่ เดือน เม.ย.	1.23M	1.27M	1.27M
	US	2	19:30	จำนวนบ้านใหม่ที่กำลังก่อสร้าง เดือน เม.ย.	1.17M	1.26M	1.22M
	US	2	20:15	การใช้กำลังผลิตของภาคอุตสาหกรรม เดือน เม.ย.	76.7%	76.3%	76.1%
	US	2	20:15	ผลผลิตอุตสาหกรรม เดือน เม.ย. m/m	1.0%	0.4%	0.5%
	US	2	21:00	อัตราการผิดชำระหนี้สินเชื่อภาคสังหาริมทรัพย์ ไตรมาส 1/60	4.71%	-	4.8%
17 พ.ค.	EU	2	16:00	ดัชนีราคาผู้บริโภคขั้นสุดท้าย เดือน เม.ย. y/y	1.9%	1.9%	1.9%
	EU	1	16:00	ดัชนีราคาผู้บริโภคทั่วไปขั้นสุดท้ายไม่รวมอาหาร,พลังงาน,แอลกอฮอล์และบุหรี่ เดือน เม.ย. y/y	1.2%	1.2%	1.2%
	US	3	21:30	น้ำมันดิบคงคลังรายสัปดาห์	-1.8M	-2.5M	-5.2M
18 พ.ค.	JP	2	6:50	คาดการณ์จีดีพี ไตรมาส 1/60 q/q	0.5%	0.4%	0.3%
	JP	1	6:50	คาดการณ์จีดีพี(ดัชนีราคา) ไตรมาส 1/60 y/y	-0.8%	-0.7%	-0.1%
	GB	3	15:30	ยอดค้าปลีก เดือน เม.ย. m/m		1.2%	-1.8%
	US	3	19:30	จำนวนผู้ขอรับสวัสดิการว่างงานรายสัปดาห์		240K	236K
	US	2	19:30	ดัชนีการสำรวจภาคการผลิตของฟิลาเดเฟีย เดือน พ.ค.		18.9	22
	US	1	21:00	ดัชนีชี้นำจาก CB เดือน เม.ย. m/m		0.4%	0.4%
19 พ.ค.	EU	1	15:00	บัญชีเดินสะพัด เดือน มี.ค.		32.3B	37.9B
	EU	1	21:00	ความเชื่อมั่นผู้บริโภค เดือน เม.ย.		-3	-4

Impact:High Impact- 3 / Medium Impact- 2 / Low Impact- 1 / Non-Impact- 0


CN - China / DE - Germany / FR - France / ES - Spain / EU - European Union / IT - Italy / JP - Japan / TH - Thailand / US - United States

Sources:Reuters, Bloomberg และ Infoquest




Investor Types


Futures Market (สัญญา)



Metal Futures (สัญญา)



Currency Futures (สัญญา)



Market Summary

Symbol	Settlement Price ¹	Close ² (Night)	Change ¹ (Day)	Change ² (Night)	Volume ¹ (Day)	Volume ² (Night)	Open Interest ²	Theory Price ³	Days to Expire
GF10M17	20,480	20,630	+150	+150	5,876	11,270	25,289	20,668	42
GF10Q17	20,540	20,680	+160	+140	1,926	2,677	7,938	20,714	104
GF10V17	20,590	20,740	+160	+150	531	837	2,951	20,760	165
GFM17	20,480	20,640	+150	+160	475	517	1,977	20,668	42
GFQ17	20,540	20,700	+150	+160	22	118	520	20,714	104
GFV17	20,580	20,750	+130	+170	11	63	183	20,760	165
S50M17	984.0	-	-2	+0	89,619	76,670	309,764	985.5	42
USDM17	34.55	34.55	-0.01	+0.00	534	784	18,374	34.51	42

Sources: TFEX, Settrade

1 – End of Day (Evening Session)

2 – Night Session

3 – Pre-Morning Session

หน้า 5

รายงานฉบับนี้จัดทำโดยบริษัท คลาสสิก โกลด์ ฟิวเจอร์ส จำกัด เพื่อแสดงความคิดเห็นเป็นข้อมูลประกอบการตัดสินใจในการลงทุนเท่านั้น ไม่ได้มีวัตถุประสงค์ในการชักชวนหรือชี้แนะให้ซื้อขายแต่อย่างใด ซึ่งรายงานนี้จัดทำด้วยความเห็นส่วนตัวประกอบกับแหล่งข้อมูลที่มีจัดทำเห็นว่ามีประโยชน์และความน่าเชื่อถือที่ยอมรับได้ ทั้งนี้ข้อมูลที่ปรากฏไม่ได้เป็นการยืนยันข้อเท็จจริงแต่อย่างใด บริษัทฯ และผู้จัดทำ ไม่รับรองต่อการนำเอาข้อความในเอกสารนี้ไปใช้ไม่ว่ากรณีใดๆ ความดังกล่าวนั้นเป็นแนวคิดของผู้จัดทำเพื่อใช้เป็นข้อมูลประกอบการตัดสินใจ ดังนั้นนักลงทุนควรใช้ดุลพินิจอย่างรอบคอบในการตัดสินใจลงทุน