



ปรับฐาน

สัปดาห์ที่ผ่านมา (11 ก.ย – 15 ก.ย.) ราคาทองคำปรับตัวลดลง 7.70 ดอลลาร์ต่อออนซ์ หรือคิดเป็น +0.58% และปิดสัปดาห์ที่ 1,319.22 USD/toz ภาพการเคลื่อนไหวของตลาดทองคำในสัปดาห์ก่อนถือว่ากลับมาผันผวนค่อนข้างชัดเจนหลังราคาปรับขึ้นอย่างต่อเนื่องจากประเด็นความกังวลในคาบสมุทรเกาหลีแต่เมื่อนักลงทุนในตลาดคลายความกังวลไปแล้วแรงขายในสินทรัพย์ปลอดภัยจึงเกิดขึ้นค่อนข้างแรงทั้งในส่วนของทองคำและตลาดตราสารหนี้ ทั้งนี้ทั้งนั้นในภาพรวมก็ยังถือว่ายังมีแรงซื้อหลักเข้ามาหนุนบ้างในระหว่างวันไม่ให้เกิดตลาดลงลึกซึ่งก็เป็นปัจจัยที่เข้ามาสร้างฐานราคาให้ตลาดแข็งแกร่งได้เป็นอย่างดี โดยสำหรับภาพระยะสั้นนั้นเราให้คำแนะนำว่า "ระวังแรงขาย" ซึ่งอาจเกิดขึ้นอีกจากหลายปัจจัยกดดัน แต่ในภาพระยะกลางถึงระยะยาวยังถือว่าสดีในแง่การลงทุนอยู่ดังนั้นการวางกลยุทธ์ต้องขึ้นอยู่กับว่านักลงทุนรับความเสี่ยงที่จะถือสถานะได้นานเพียงใด ด้านกองทุน SPDR ยังคงกลับมาเพิ่ม/ลด สถานะการถือครองทองคำสลับกันไม่ได้ชัดเจนไปในทางใดทางหนึ่งเหมือนช่วงที่ผ่านมาซึ่งเวลาซื้อจะซื้อตลอดเวลาขายก็จะขายตลอดโดยเฉพาะในช่วงเกือบสามเดือนที่ผ่านมาซึ่งมีความต่อเนื่องอยู่พอสมควร

SPDR Gold Trust กองทุน ETF ทองคำที่ใหญ่ที่สุดในโลก ในช่วงสัปดาห์ที่ผ่านมา (11 ก.ย – 15 ก.ย.) เพิ่มสถานะถือครองทองคำ +2.96 ตันหรือคิดเป็น +0.35% ทำให้มีสถานะถือครองทองคำ ณ วันที่ 15 ก.ย. ที่ระดับ 838.64 ตัน

รายงานการถือครองสถานะสัญญาล่วงหน้าทองคำในตลาด COMEX รายสัปดาห์ สิ้นสุดวันที่ 15 ก.ย. พบว่ามีสถานะคงค้าง (Open Interest) 580,606 สัญญา เพิ่มขึ้น +13,789 สัญญา โดยนักลงทุนกลุ่ม Non-Commercial เพิ่มสถานะ long จำนวน +15,419 สัญญา และเพิ่มสถานะ short จำนวน +5,957 สัญญา ทำให้ยอด net long เพิ่มขึ้น +9,462 สัญญา รวมเป็น 254,760 สัญญา ส่วนนักลงทุนกลุ่ม Commercial เพิ่มสถานะ short จำนวน +8,444 สัญญา และลดสถานะ long จำนวน -1,847 สัญญา ทำให้ยอด net short เพิ่มขึ้น +10,291 สัญญา มาอยู่ที่ 272,092 สัญญา

ประเด็นที่ต้องติดตามในรอบสัปดาห์ ได้แก่

- ติดตามการประชุม FOMC และ BOJ ตลอดสัปดาห์นี้
- ดัชนีค่าเงินดอลลาร์สหรัฐฯ ที่กลับมาฟื้นตัวเล็กน้อย
- รายงานทางเศรษฐกิจสหรัฐฯ ซึ่งอาจกระทบมุมมองการปรับขึ้นอัตราดอกเบี้ยของเฟด

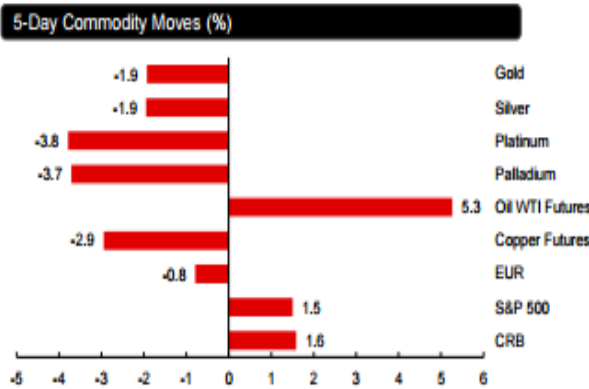
ตัวเลขเศรษฐกิจสำคัญของสหรัฐฯในสัปดาห์นี้ ได้แก่

- **วันอังคาร** การทำธุรกรรมหลักทรัพ์ระยะยาวสุทธิ เดือน ก.ค., จำนวนใบอนุญาตสร้างอาคารใหม่ เดือน ส.ค., บัญชีเดินสะพัด ไตรมาส 2/60, จำนวนบ้านใหม่ที่กำลังก่อสร้าง เดือน ส.ค., ดัชนีราคานำเข้า เดือน ส.ค. m/m
- **วันพุธ** ยอดขายบ้านมือสอง เดือน ส.ค., สต็อกน้ำมันดิบ
- **วันพฤหัสบดี** ประมาณการณทางเศรษฐกิจโดย FOMC, แลกการณของคณะกรรมการ FOMC, อัตราดอกเบี้ยนโยบายจากเฟด, การแลกเปลี่ยนต่อสื่อของสมาชิก FOMC, จำนวนผู้ขอรับสวัสดิการว่างงานรายสัปดาห์, ดัชนีการสำรวจภาคการผลิตของฟิลาเดเฟีย เดือน ก.ย., ดัชนีราคาบ้าน เดือน ก.ค. m/m, ดัชนีขึ้นจาก CB เดือน ส.ค. m/m
- **วันศุกร์** ดัชนีผู้จัดการฝ่ายจัดซื้อภาคการผลิตครั้งแรก เดือน ก.ย., ดัชนีผู้จัดการฝ่ายจัดซื้อภาคบริการครั้งแรก เดือน ก.ย.

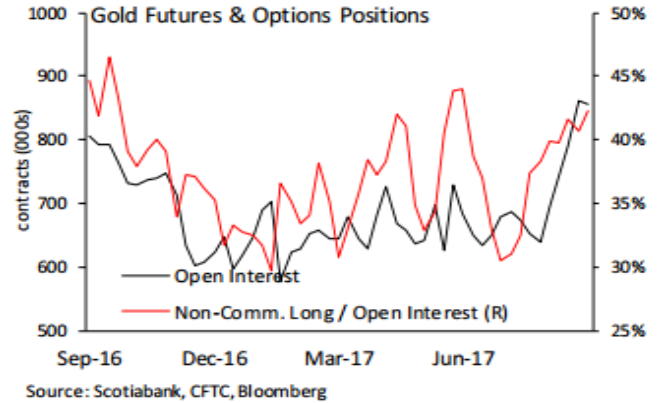


กราฟความสัมพันธ์:

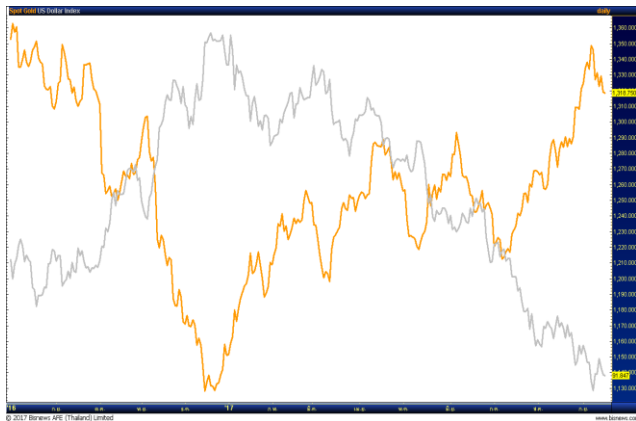
การเปลี่ยนแปลงของราคาสินค้าโภคภัณฑ์



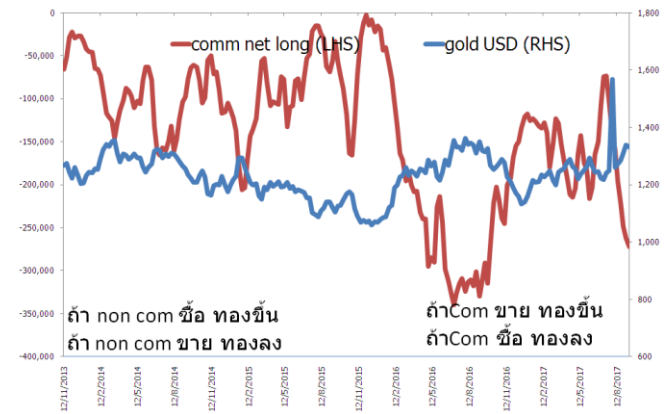
GOLD POSITION



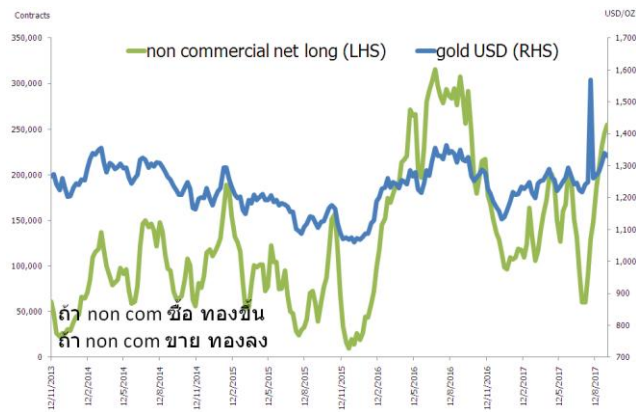
ราคาทองคำและดัชนีค่าเงินดอลลาร์



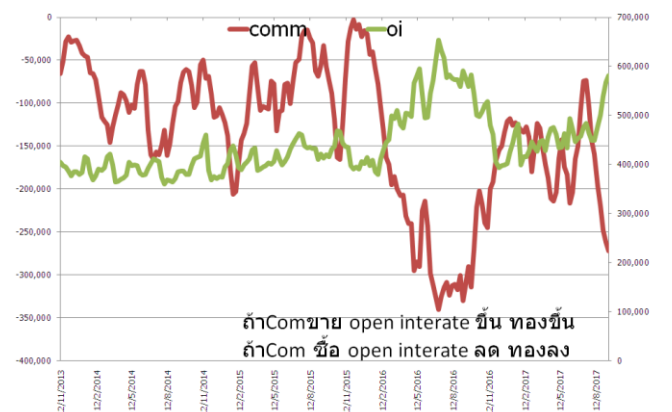
ราคาทองคำและ Net Commercial Futures Positions



ราคาทองคำและ Net Non-Commercial Futures Positions



Net Commercial Futures Positions และ Open Interest



ที่มา : Bisnews, U.S. Commodity Futures Trading Commission, Scotiabank