



**Today Strategy: Gold** สำหรับวันนี้เรายังคงให้น้ำหนักฝั่ง Short มากกว่าฝั่ง Long เหมือนเดิมแม้มีแรงซื้อหกลบเข้ามา ประคองตลาดแต่เรามองว่าเป็นแรงซื้อที่ถลบบางๆ เท่านั้น ปัจจัยบวกหนุนหลักยังถือว่าเปราะบาง

## วิเคราะห์ราคาทองคำ



- ตลาดทองคำยังถือว่าเคลื่อนไหวอยู่ในแนวโน้มขาลงแม้มีแรงซื้อสลับกลับเข้ามาพยุงตลาดไว้บ้างแต่ก็เหมือนว่าจะสู้แรงขายไม่ค่อยจะไหว ปัจจัยหลักมาจากการขาดปัจจัยบวกที่โดดเด่นพอเมื่อนักลงทุนสถาบันหลักอย่างกองทุน SPDR ซื้อสุทธิสะสมมาตั้งแต่ต้นสัปดาห์แต่ก็ไม่สามารถหนุนให้ตลาดทองคำกลับมาเคลื่อนไหวในแดนบวกได้เท่าที่ควรโดยทำได้มากที่สุดก็แค่พยุงราคาไว้ไม่ให้ตกลงไปมากกว่านี้เท่าใด ที่น่าสังเกตอีกประการก็คือบริเวณ 1,270-1,300 USD/toz เป็นระดับที่กองทุน SPDR ชอบกลับเข้ามาซื้อสุทธิสะสมสถานะการถือครองอยู่เรื่อยๆ ตั้งแต่การปรับขึ้นในรอบก่อนหน้านี้เมื่อราวๆ หนึ่งเดือนที่ผ่านมา อย่างไรก็ตามสำหรับราคาของทองคำในวันนี้โดยเฉพาะในช่วงกลางคืนนี้น่าจะมีความผันผวนจากการประกาศดัชนีทางเศรษฐกิจสหรัฐฯ ประมาณ 6-7 ดัชนี รวมทั้งจะมีถ้อยแถลงของสมาชิก FOMC (Harker) และ ถ้อยแถลงของประธานธนาคารกลาง(ผู้ว่า)อังกฤษ (Carney) เข้ามาเสริมทัพด้วย ซึ่งประเด็นเหล่านี้ทองคำย่อมหลีกเลี่ยงไม่ได้ที่จะผันผวนแรง
- แนะนำ ฝั่ง Short ยังได้เปรียบ

ฝ่ายวิจัย 02-618-0626 ณัฐที่ จุฬารากุล เลขทะเบียน 039588, ดนวรรณ์ ลือสวัสดิ์ ผู้ช่วยวิเคราะห์

หน้า 1

รายงานฉบับนี้จัดทำโดยบริษัท คลาสสิก โกลด์ ฟิวเจอร์ส จำกัด เพื่อแสดงความคิดเห็นเป็นข้อมูลประกอบการตัดสินใจในการลงทุนเท่านั้น ไม่ได้มีวัตถุประสงค์ในการชักชวนหรือแนะนำให้ซื้อขายแต่อย่างใด ซึ่งรายงานนี้จัดทำด้วยความเห็นส่วนตัวประกอบกับแหล่งข้อมูลที่ผู้จัดทำเห็นว่ามีความแม่นยำและความน่าเชื่อถือที่ยอมรับได้ ทั้งนี้ข้อมูลที่ปรากฏไม่ได้เป็นการยืนยันข้อเท็จจริงแต่อย่างใด บริษัทฯ และผู้จัดทำ ไม่รับรองต่อการนำเอาข้อความในเอกสารนี้ไปใช้ไม่ว่ากรณีใดๆ บทความดังกล่าวเป็นแนวคิดของผู้จัดทำเพื่อใช้เป็นข้อมูลประกอบการตัดสินใจ ดังนั้นนักลงทุนควรใช้ดุลพินิจอย่างรอบคอบในการตัดสินใจลงทุน



## Key Point

### Positive( + )

- ความต้องการถือทองคำในฐานะสินทรัพย์ปลอดภัยเพิ่มขึ้น เมื่ออัตราแลกเปลี่ยนผันผวนแรง

### Negative( - )

- เงินดอลลาร์แข็งค่าขึ้น
- การปรับขึ้นอัตราดอกเบี้ยของธนาคารกลางสหรัฐฯ
- การใช้นโยบายทางการเงินเชิงผ่อนคลายของธนาคารกลางต่างๆ

### Neutral ( \* )

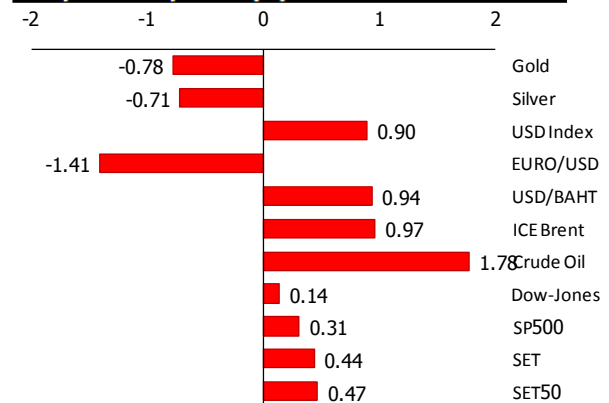
- การประกาศตัวเลขเศรษฐกิจของสหรัฐฯ
- ความไม่แน่นอนทางการเมืองของสหรัฐฯ
- แรงขายของสินทรัพย์เสี่ยง

## Exclusive News

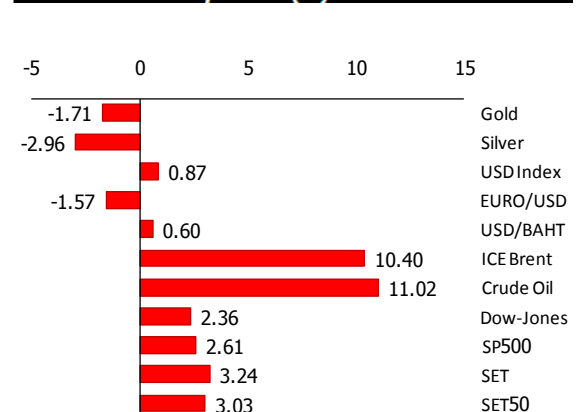
- **ดอลลาร์อ่อนค่าจากแรงขายทำกำไร, การปรับสถานะลงทุนสั้นไตรมาส:** ดอลลาร์อ่อนค่าลงเมื่อเทียบกับตะกร้าสกุลเงินในวันพฤหัสบดี หลังปรับตัวขึ้น 3 วันติดต่อกัน ขณะที่นักลงทุนขายดอลลาร์เพื่อทำกำไรก่อนสิ้นไตรมาสหลังจากการทะยานขึ้นในสัปดาห์นี้ ทั้งนี้ ดัชนีดอลลาร์ซึ่งวัดค่าดอลลาร์เมื่อเทียบกับตะกร้า 6 สกุลเงินสำคัญลดลง 0.23% สู่ระดับ 93.143 แต่ยังคงปรับตัวขึ้นราว 1% ในสัปดาห์นี้
- **ทองดีดขึ้นจากจุดต่ำสุด 6 สัปดาห์:** ราคาทองสปอตที่ตลาดสหรัฐฯปรับตัวขึ้น 6.19 ดอลลาร์ สู่ 1,286.91 ดอลลาร์ต่อออนซ์ในช่วงท้ายตลาดวันพฤหัสบดี หลังจากดิ่งลงแตะจุดต่ำสุดรอบ 6 สัปดาห์ที่ 1,277.26 ดอลลาร์ในช่วงแรก โดยในช่วงแรกราคาทองได้รับแรงกดดันจากข้อเสนอในการปฏิรูปภาษีสหรัฐฯ และจากตัวเลขเศรษฐกิจสหรัฐฯที่แข็งแกร่ง เพราะตัวเลขดังกล่าวช่วยสนับสนุนการคาดการณ์ที่ว่า ธนาคารกลางสหรัฐฯ (เฟด) จะปรับขึ้นอัตราดอกเบี้ยอีกครั้งในปีนี้อ่างไรก็ดี ดอลลาร์ร่วงลงในช่วงต่อมา และส่งผลให้มีคำสั่งซื้อขาดเขตของเข้ามาในตลาด ทั้งนี้ ราคาทองส่งมอบเดือนธ.ค.ที่ตลาด COMEX ปิดขยับขึ้น 0.90 ดอลลาร์ สู่ 1,288.70 ดอลลาร์/ออนซ์ และราคาโลหะเงินส่งมอบเดือนธ.ค. ปิดปรับตัวขึ้น 2 เซนต์ สู่ 16.847 ดอลลาร์/ออนซ์ ส่วนที่ตลาด NYMEX ราคาพลาตินัมส่งมอบเดือนธ.ค.ปิดขยับลง 0.50 ดอลลาร์ สู่ 921.00 ดอลลาร์/ออนซ์ และราคาพัลลาเดียมส่งมอบเดือนธ.ค.ปิดปรับตัวขึ้น 2.35 ดอลลาร์ สู่ 927.85 ดอลลาร์/ออนซ์

	Price	Chg.	%Chg.
Gold (Comex)	1,286.91	+6.19	+0.48%
Silver (Comex)	16.83	+0.09	+0.54%
SPDR (Tonnes)	864.65	+0.00	+0.00%
iShare Silver Trust	10,163.29	+0.00	+0.00%
USD Index	93.13	-0.31	-0.34%
EUR/USD	1.1784	+0.0041	+0.35%
USD/THB	33.38	+0.09	+0.27%
ICE Brent	57.41	-0.49	-0.85%
Nymex Crude	51.56	-0.58	-1.11%
Dow Jones Index	22,381.20	+40.49	+0.18%
SET50	1,066.16	-4.29	-0.40%

### 5-Day Commodity Moves (%)



### 1-Month Commodity Moves (%)



ที่มา: Reuter



## GFM17

### Thai Baht



### GFV17



#### Remarks

ทุก 1 ดอลลาร์ ที่ Gold Spot เปลี่ยนแปลง

ทุก 0.10 บาท ที่เงินบาทเปลี่ยนแปลง

#### ราคา Gold Futures เปลี่ยนแปลง ( บาท )

13.65

60.72



## Economic Calendar

Date	Country	Impact	Time	Index	Actual	Forecast	Previous
25 ก.ย.	US	2	19:30	ถ้อยแถลงของสมาชิก FOMC(Dudley)	-	-	-
	EU	3	20:00	ถ้อยแถลงของประธานอีซีบี	-	-	-
	US	2	23:40	ถ้อยแถลงของสมาชิก FOMC(Evans)	-	-	-
26 ก.ย.	US	2	5:30	ถ้อยแถลงของสมาชิก FOMC(Kashkari)	-	-	-
	US	1	20:00	ดัชนีราคาบ้านใน 20 เขตปริมณฑลจาก S&P/CS เดือน ก.ค./ย	5.8%	5.8%	5.7%
	US	3	21:00	ความเชื่อมั่นผู้บริโภคจาก CB เดือน ก.ย.	119.8	119.6	122.9
	US	2	21:00	ยอดขายบ้านใหม่ เดือน ส.ค.	560K	591K	571K
	US	1	21:00	ดัชนีภาคการผลิตในเซกเตอร์มอนต์ เดือน ก.ย.	19	13	14
	US	2	21:30	ถ้อยแถลงของสมาชิก FOMC(Brainard)	-	-	-
	US	3	23:45	ถ้อยแถลงของประธานเฟด	-	-	-
27 ก.ย.	US	3	19:30	ยอดการสั่งสินค้าคงทนไม่รวมค่าขนส่ง เดือน ส.ค./ม	0.2%	0.2%	0.5%
	US	2	19:30	ยอดการสั่งสินค้าคงทน เดือน ส.ค./ม	1.7%	1.1%	-6.8%
	US	2	21:00	บ้านรอการขาย เดือน ส.ค./ม	-2.6%	-0.5%	-0.8%
	US	3	21:30	สต็อกน้ำมันดิบ	-1.8M	2.9M	4.6M
28 ก.ย.	US	2	0:00	ถ้อยแถลงของสมาชิก FOMC(Brainard)	-	-	-
	US	3	19:30	จีดีพีขั้นสุดท้าย ไตรมาส2/60 q/q	3.1%	3.1%	3%
	US	3	19:30	จำนวนผู้ขอรับสวัสดิการว่างงานรายสัปดาห์	272K	269K	259K
	US	1	19:30	จีดีพีขั้นสุดท้าย(ดัชนีราคา) ไตรมาส2/60 q/q	1%	1%	1%
	US	1	19:30	ดุลการค้า(สินค้า) เดือน ส.ค.	58B	-65B	-65.1B
	US	1	19:30	สินค้าคงเหลือของภาคการค้าส่งขั้นต้น เดือน ส.ค./ม	1.0%	0.5%	0.4%
29 ก.ย.	US	2	21:15	ถ้อยแถลงของสมาชิก FOMC(Fischer)	-	-	-
	US	2	19:30	รายจ่ายเพื่อการอุปโภคบริโภคภาคเอกชนพื้นฐาน เดือน ส.ค./ม		0.2%	0.1%
	US	2	19:30	รายจ่ายการบริโภคส่วนบุคคลเดือน ก.ย./ม		0.1%	0.3%
	US	1	19:30	รายได้ส่วนบุคคล เดือน ก.ย./ม		0.2%	0.4%
	US	2	20:45	ดัชนีผู้จัดการจัดซื้อในเขตของชิคาโก เดือน ก.ย.		58.5	58.9
	US	2	21:00	ดัชนีคอมโพสิตสำรวจความเชื่อมั่นผู้บริโภคของมหาวิทยาลัยมิชิแกน เดือน ก.ย.		95.3	95.3
	US	1	21:00	ดัชนีคอมโพสิตสำรวจความเชื่อมั่นผู้บริโภคของมหาวิทยาลัยมิชิแกน เดือน ส.ค.			2.7%
	EU	3	21:15	ถ้อยแถลงของประธานอีซีบี		-	-
	US	2	22:00	ถ้อยแถลงของสมาชิก FOMC(Harker)		-	-

Impact:High Impact- 3 / Medium Impact- 2 / Low Impact- 1 / Non-Impact- 0

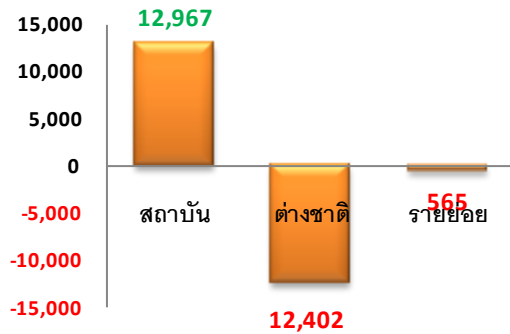
CN - China / DE - Germany / FR - France / ES - Spain / EU - European Union / IT - Italy / JP - Japan / TH - Thailand / US - United States

Sources:Reuters, Bloomberg และ Infoquest




## Investor Types

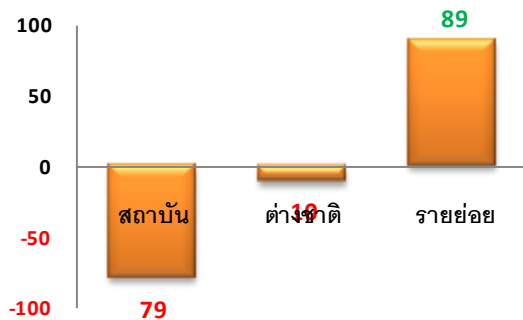
### Futures Market (สัญญา)



### Metal Futures (สัญญา)



### Currency Futures (สัญญา)



## Market Summary

Symbol	Settlement Price <sup>1</sup>	Close <sup>2</sup> (Night)	Change <sup>1</sup> (Day)	Change <sup>2</sup> (Night)	Volume <sup>1</sup> (Day)	Volume <sup>2</sup> (Night)	Open Interest <sup>2</sup>	Theory Price <sup>3</sup>	Days to Expire
GF10V17	20,430	20,450	+0	+20	11,337	4,805	23,733	20,390	31
GF10Z17	20,470	20,490	-10	+20	5,160	2,676	14,063	20,434	90
GF10G18	20,520	20,540	-10	+20	1,782	3,033	7,506	20,479	151
GFV17	20,430	20,450	-20	+20	378	185	2,130	20,390	31
GFZ17	20,460	20,490	-40	+30	134	23	1,336	20,434	90
GFG18	20,510	20,570	-30	+60	95	80	707	20,479	151
S50V17	1,071.2	-	+0	+0	2	5	30	1,067.4	31
S50X17	1,072.00	1,072.00	-2.80	+0.00	3	17	14	33.37	61

Sources: TFEX, Settrade

1 – End of Day (Evening Session)

2 – Night Session

3 – Pre-Morning Session

หน้า 15

รายงานฉบับนี้จัดทำโดยบริษัท คลาสสิก โกลด์ ฟิวเจอร์ส จำกัด เพื่อแสดงความคิดเห็นเป็นข้อมูลประกอบการตัดสินใจในการลงทุนเท่านั้น ไม่ได้มีวัตถุประสงค์ในการชักชวนหรือชี้แนะให้ซื้อขายแต่อย่างใด ซึ่งรายงานนี้จัดทำด้วยความเห็นส่วนตัวประกอบกับแหล่งข้อมูลที่ผู้จัดทำเห็นว่ามีความแม่นยำและความน่าเชื่อถือที่ยอมรับได้ ทั้งนี้ข้อมูลที่ปรากฏไม่ได้เป็นการยืนยันข้อเท็จจริงแต่อย่างใด บริษัทฯ และผู้จัดทำ ไม่รับรองต่อการนำเอาข้อความในเอกสารนี้ไปใช้ไม่ว่ากรณีใดๆบทความดังกล่าวเป็นแนวคิดของผู้จัดทำเพื่อใช้เป็นข้อมูลประกอบการตัดสินใจ ดังนั้นนักลงทุนควรใช้ดุลพินิจอย่างรอบคอบในการตัดสินใจลงทุน